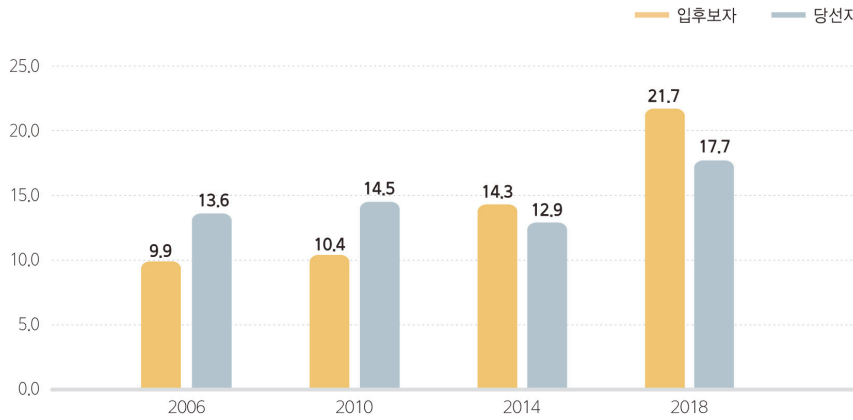


〈그림Ⅷ-2〉 지방의회 의원 여성 입후보자 및 당선자 비율

(단위 : %)



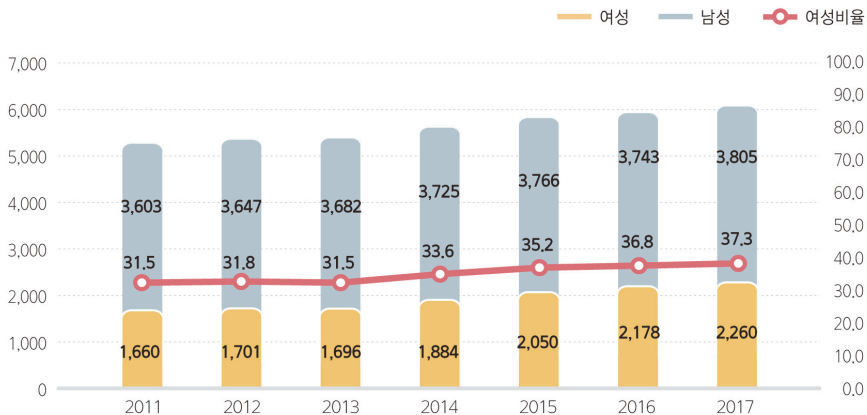
자료 : 중앙선거관리위원회, 선거통계시스템, 성인지통계시스템.

- 2006년 지방의회 의원 여성입후보자는 9.9%였으며, 여성당선자 비율은 13.6%였던 것에서 조금 상승하여 2018년에 진행된 지방의회 의원 울산지역 여성후보자는 21.7%를 차지하였고 그 중 여성당선자 비율은 17.7%로 나타남.

## 2) 행정참여

〈그림Ⅷ-3〉 여성 공무원 비율

(단위 : 명, %)



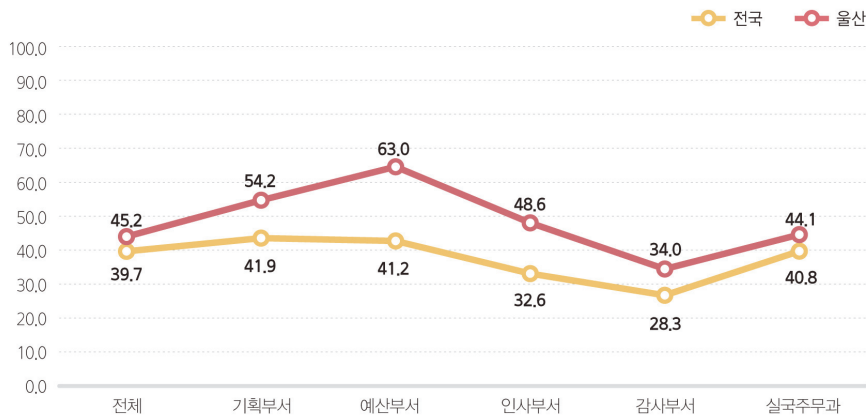
자료 : 행정안전부, 「지방자치단체공무원인사통계」, 「지방자치단체여성공무원통계」.

■ 2018 울산광역시 성인지 통계

- 2011년 공무원 수는 총 5,263명이며, 그 중 울산의 여성공무원의 수는 1,660명, 31.5%에서 꾸준히 상승하여 2017년 공무원 수는 총 6,065명이며, 그 중 여성공무원은 2,260명, 37.3%를 차지함.

〈그림Ⅷ-4〉 주요부서 여성 공무원 비율 (2017)

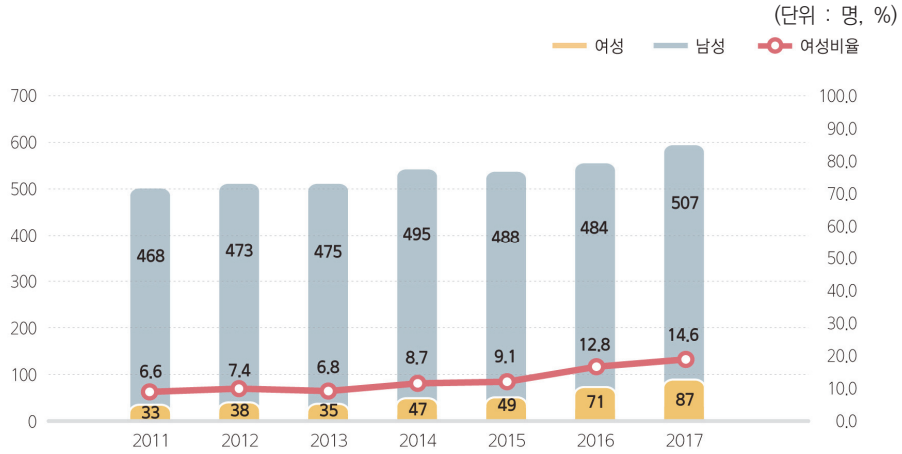
(단위 : %)



자료 : 행정안전부, 「안전행정통계연보」.

- 울산광역시 주요부서(기획, 예산, 인사, 감사, 실국주무과)의 여성 공무원 전체 비율을 살펴 보면 45.2%이며, 전국(39.7%)대비 높은 것으로 나타남. 주요부서별로 보면 기획부서는 전국 41.9%, 울산 54.2%이며, 예산부서는 전국 41.2%, 울산 63%, 인사부서는 전국 32.6%, 울산 48.6%, 감사부서는 전국 28.3%, 울산 34%, 실국주무과는 전국 40.8%, 울산 44.1%로 나타나 전체 비율도 전국비율에 비해 높고, 부서별 여성공무원 비율도 전국수치에 비해 높은 것으로 나타남.

〈그림Ⅷ-5〉 5급 이상 관리직 여성 공무원 비율



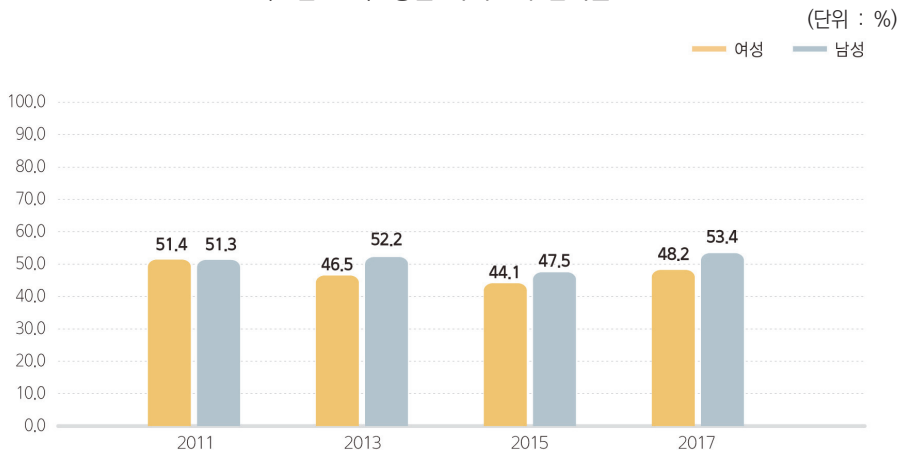
주 : 지자체 5급 이상.

자료 : 행정안전부, 「지방자치단체공무원인사통계」, 「지방자치단체여성공무원통계」, 성인지통계시스템.

- 2011년~2017년 사이 울산광역시 내 5급 이상 관리직 여성 공무원의 비율 변화를 살펴보면, 2011년 5급 공무원은 총 501명이고 그 중 여성은 33명, 6.6%였으나, 꾸준히 증가세를 보이며 2017년 5급 공무원은 총 594명이고 그 중 여성은 87명, 14.6%로 나타남. 하지만 여전히 남성에 비해 낮은 수준임.

### 3) 사회참여

〈그림Ⅷ-6〉 성별 사회단체 참여율



주 : 1) 모든 수치는 반올림의 원인으로 세목과 합계가 일치되지 않을 수 있음. 복수응답

자료 : 통계청, 「사회조사」, 성인지통계시스템.