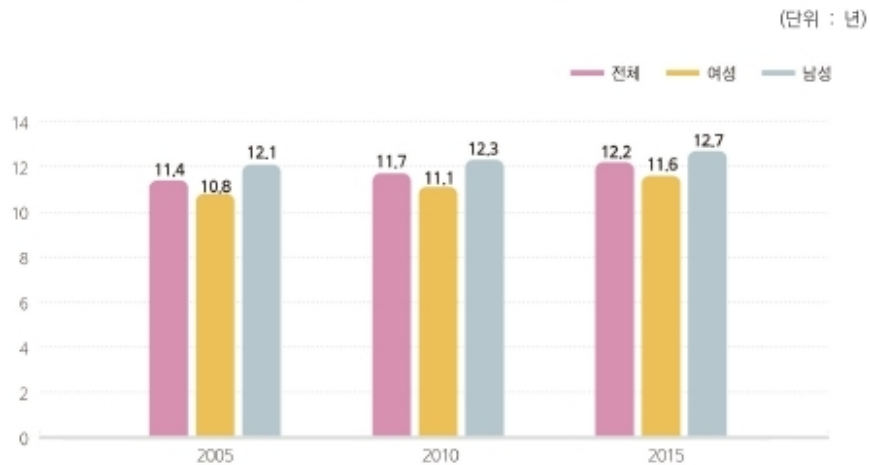


- 울산광역시 보육료지원 아동 수는 2011년 총 21,047명이었으며, 전 계층 보육수당이 지원이 시작된 시기인 2012년부터 증가추세를 보이며 2013년 이후부터는 큰 변동이 없음. 2017년 보육료 지원을 받은 여아는 16,482명, 남아는 17,910명으로 나타남.

4. 교육

1) 교육기회

〈그림Ⅳ-1〉 성별 평균 교육 년 수

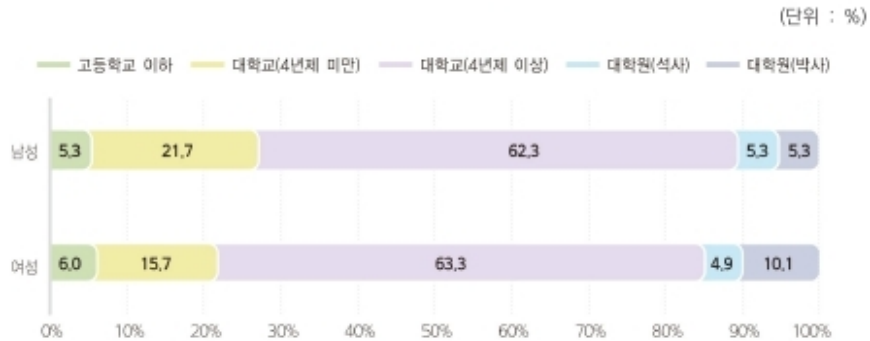


자료 : 통계청, 「인구총조사」.

- 울산광역시민의 평균 교육 년 수는 2005년 11.4년에서 꾸준히 증가하여 2015년 12.2년으로 나타남. 여성의 경우 2005년 10.8년에서 2015년 11.6년으로 증가하였으며, 남성의 경우 2005년 12.1년에서 2015년 12.7년으로 큰 변화는 없었음. 성별격차를 살펴보면 2005년 1.3년으로 나타난 것에 비해 2017년에는 1.1년으로 다소 줄어든 것으로 나타남.

■ 2018 울산광역시 성인지 통계

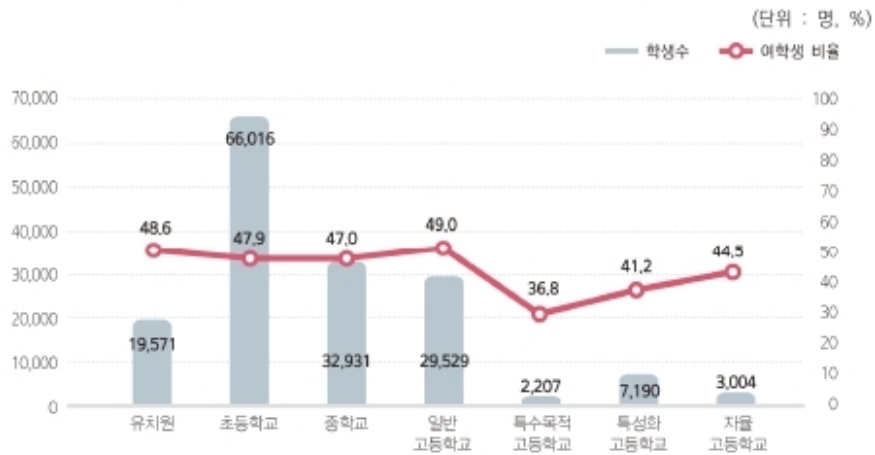
〈그림Ⅳ-2〉 성별 기대 교육수준 (2017)



자료 : 울산광역시, 「울산 사회조사」.

- 2017년 현재 15세 이상의 재학생을 대상으로 기대 교육 수준을 조사한 결과, 남녀 모두 대체로 대학교(4년제 미만, 4년제 이상 모두 포함)이상의 교육수준을 기대하는 것으로 나타남. 성별로 보면, 여학생의 경우 79%, 남학생의 경우 83.3%가 대학교 이상의 교육수준을 기대함. 한편, 대학원 이상의 교육에 대한 기대는 여학생의 경우 15%, 남학생의 경우 10.6%로 여성의 기대가 월등히 높게 나타남.

〈그림Ⅳ-3〉 학교 급 별 학생 수 및 여학생 비율 (2017)

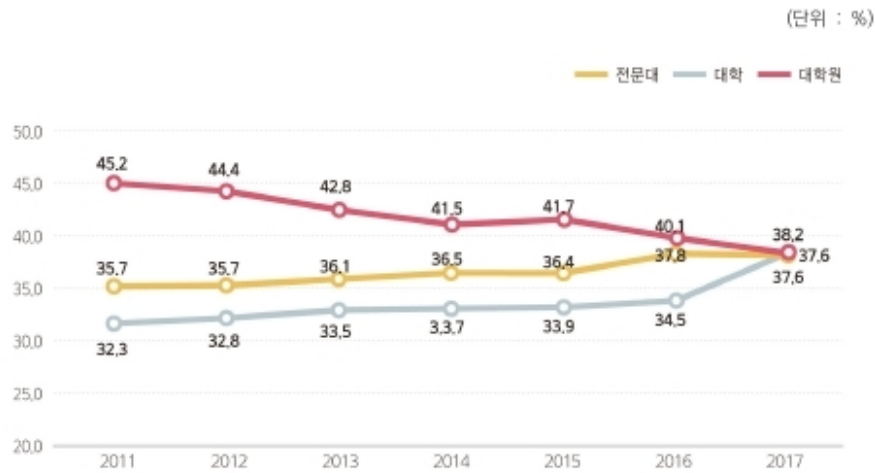


자료 : 울산광역시, 「울산통계연보」, 울산광역시교육청, 「교육통계」.

II. 통계요약 및 분석 ■

- 2017년 울산광역시 학교 급 별 학생 수는 유치원은 19,571명, 초등학교 66,016명, 중학교 32,931명, 일반 고등학교 29,529명, 특수목적 고등학교 2,207명, 특성화고등학교 7,190명, 자율고등학교 3,004명으로 나타남. 학교 급 별 여학생의 비율은 대체로 비슷하나 특수목적 고등학교의 경우 여학생의 비율이 36.8%로 낮게 나타남.

〈그림Ⅳ-4〉 고등교육기관의 여학생 비율

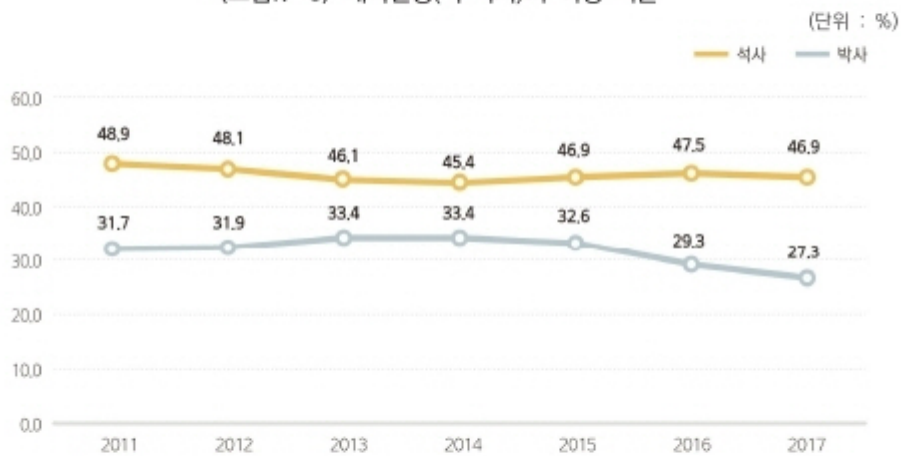


자료 : 한국교육개발원 교육통계서비스, 「대학통계」.

- 울산지역 고등교육기관의 여학생 비율은 대체로 남학생에 비해 낮으며, 2011년-2017년 사이 전문대학 이상 교육기관의 여학생 비율을 살펴보면, 전문대는 35.7%에서 37.6%으로 증가, 대학은 32.3%에서 37.6%에서 증가하였으나, 대학원은 45.2%에서 38.2%로 감소하였음.

■ 2018 울산광역시 성인지 통계

〈그림Ⅳ-5〉 대학원생(석·박사)의 여성 비율



자료 : 한국교육개발원 교육통계서비스, 「대학통계」.

- 울산지역 대학원(석·박사)의 여성비율은 대체로 남성에 비해 낮은 수준이며, 2011년-2017년 사이 대학원생 여성비율의 변화를 살펴보면, 석사의 경우 48.9%에서 46.9%로 감소하였으며, 박사의 경우 31.7%에서 27.3%로 감소하였으며 최저치를 기록함.