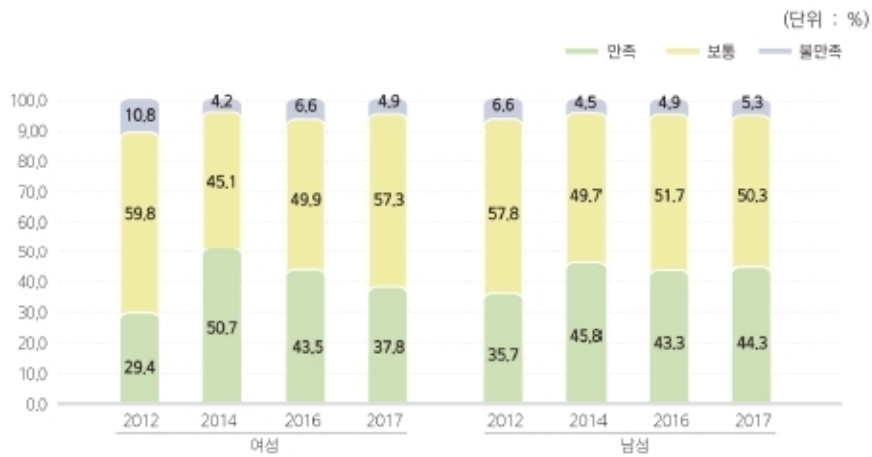


3) 교육효과

〈그림Ⅳ-7〉 성별 재학생의 전반적인 학교생활 만족도



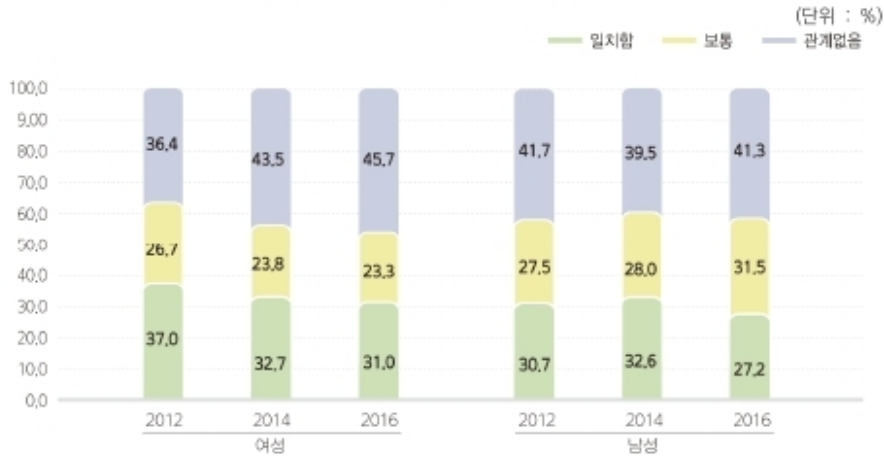
주 : 모든 수치는 반올림의 원인으로 세목과 합계가 일치하지 않을 수 있음.

자료 : 통계청, 「사회조사」, 울산광역시, 「울산 사회조사」.

- 2012년 - 2017년 사이 15세 이상 인구 중 각 급 학교 재학생을 대상으로 전반적 학교생활 만족도의 변화를 살펴보면, 만족으로 응답한 경우 여학생은 29.4%에서 37.8%로 증가하였으며, 남학생은 35.7%에서 44.3%로 증가하였음. 불만족으로 응답한 경우 여학생은 10.8%에서 4.9%로 감소하였으며, 남학생은 4.5%에서 5.3%로 감소하였음. 대체로 학교생활에 대한 만족도가 상승하고 불만족이 감소하는 것으로 나타남.

■ 2018 울산광역시 성인지 통계

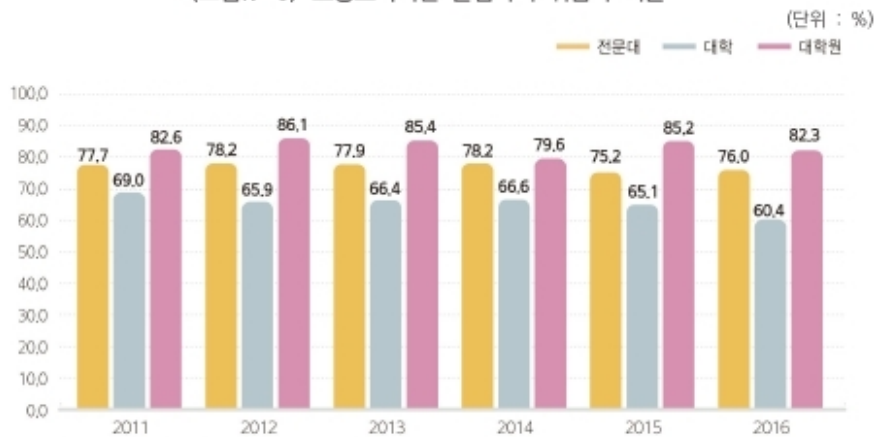
〈그림Ⅳ-8〉 성별 전공과 직업의 일치도



주 : 1) 일치함 = 매우 일치함+ 일치하는 편임, 관계없음 = 관계없는 편임 + 전혀 관계없음.
 자료 : 통계청, 「사회조사」.

- 15세 이상 인구 중 현재 학생이 아닌 사람에게 전공과 직업의 일치 수준에 대해 조사한 결과, 전공과 직업이 일치한 경우 여성은 2012년 37%에서 2016년은 31%로 6%p 감소하였으며, 남성은 30.7%에서 27.2%로 3.5%p 감소하였음. 전공과 관계없는 직업을 가진 경우, 여성은 2012년 36.4%에서 45.7%로 증가하였으며 남성 2012년 41.7%에서 41.3%로 감소하였음. 대체로 여성이 남성보다 전공과 직업이 관계없다고 인식한 경우가 더 많이 나타남.

〈그림Ⅳ-9〉 고등교육기관 졸업자의 취업자 비율



자료 : 한국교육개발원 교육통계서비스, 「취업통계」.

II. 통계요약 및 분석 ▣

- 울산지역 고등교육기관 졸업자 중 취업자 비율을 학교 급 별로 살펴보면, 전문대졸자의 경우 2011년 77.7%에서 2016년 76.0%로 1.7%p 감소하였으며, 대학의 경우 2011년 69%에서 2016년 60.4%로 8.6%p 감소, 대학원의 경우 2011년 82.6%에서 2016년 82.3%로 0.3%p 감소한 것으로 나타남.