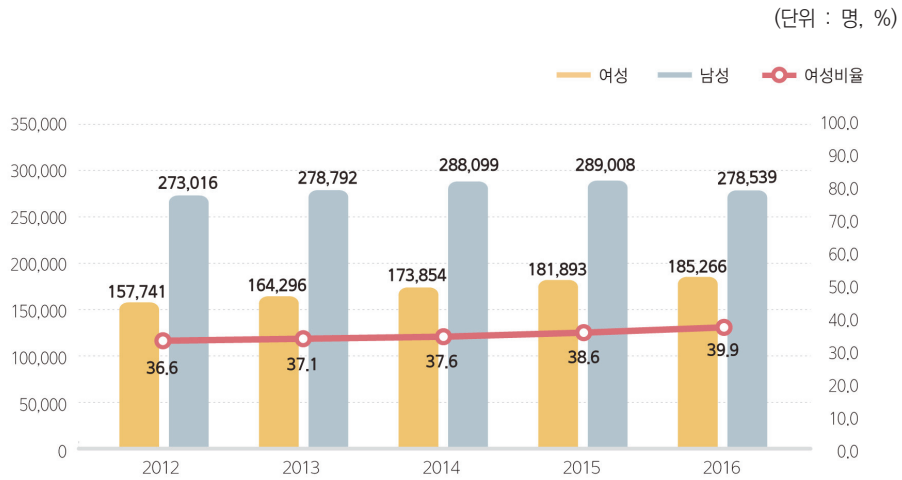


■ 2018 울산광역시 성인지 통계

7. 복지

1) 사회보험

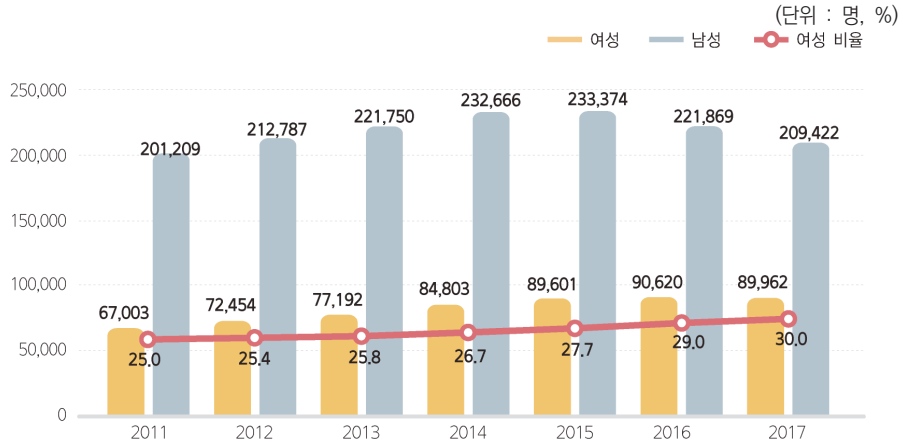
〈그림Ⅶ-1〉 성별 국민연금 가입자 수 및 여성 가입자 비율



자료 : 국민연금공단, 「국민연금통계연보」, 울산광역시, 「울산광역시기본통계」.

- 울산시민 중 국민연금 가입자 수 및 여성가입자 비율을 살펴보면 2012년 이후 꾸준히 증가하는 것으로 나타나지만 남성에 비해 가입률이 현저히 낮음. 국민연금 가입자 수는 2012년 157,741명, 36.6%에서 185,266명, 39.9%으로 증가하였으며, 남성의 경우 2012년 273,016명에서 278,539명으로 감소하였음.

〈그림Ⅵ-2〉 성별 고용보험 피보험자 추이

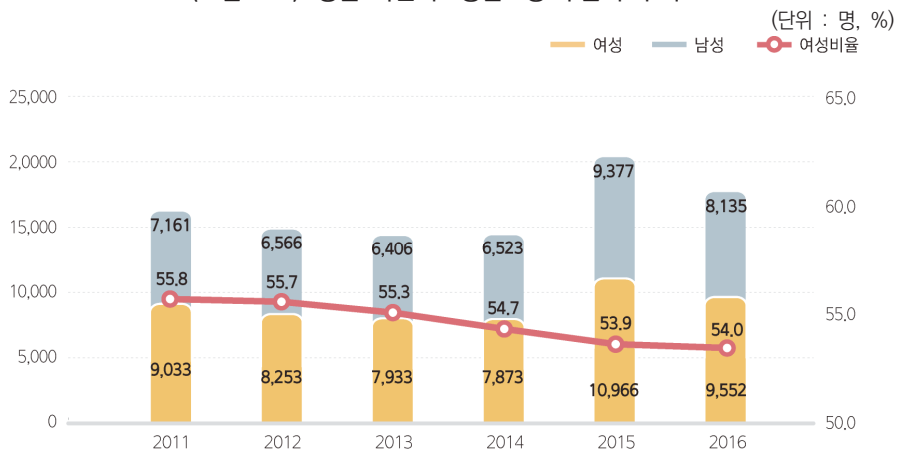


자료 : 한국고용정보원, 「고용보험통계연보」.

○ 울산 지역 내 고용보험 피보험자의 규모는 2011년 전체 268,212명에서 점점 증가하여 322,975명으로 최고점을 보이다 다시 감소하여 2017년 299,384명으로 나타남. 여성고용보험 피보험자 수는 같은 기간 67,003명에서 2017년 89,962명으로 증가하였고 여성의 비율은 25%에서 매년 꾸준히 증가하여 30%를 나타내지만 남성에 비해 낮은 수준임.

2) 공공부조

〈그림Ⅵ-3〉 성별 국민기초생활보장 수급자 추이



자료 : 보건복지부, 「국민기초생활보장 수급자 현황」.