

■ 2018 울산광역시 성인지 통계

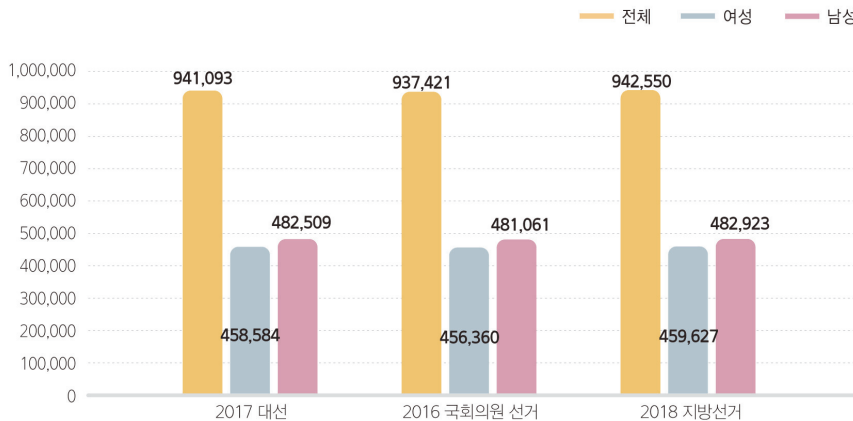
- 15세 이상 울산광역시민을 대상으로 장애인에게 가장 필요한 복지서비스에 대해 조사한 결과, 2014년(중복응답)에는 장애인 생활시설, 복지관 확충이 40.2%로 가장 많았으며, 그 다음으로 의료비지원이 37.9%로 나타남. 한편 2016년에는 의료비지원이 14.8%로 가장 높았으며, 그 다음은 장애인 생활시설, 복지관 확충이 13.8%로 나타남. 2014년과 2016년 응답한 비율은 달랐으나 장애인에게 가장 필요한 복지서비스에 대해 장애인 생활시설, 복지관확충, 의료비 지원이 필요한 것으로 나타남.

8. 정치 및 사회참여

1) 정치참여

〈그림Ⅷ-1〉 성별 유권자 수

(단위 : 명)

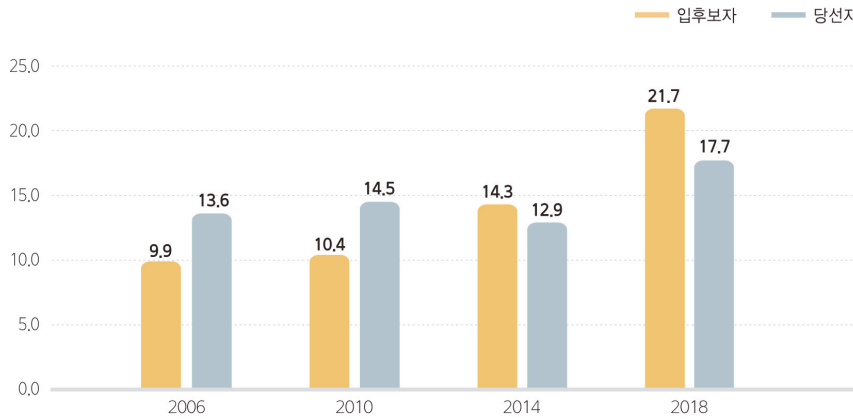


자료 : 중앙선거관리위원회, 선거통계시스템, 성인지통계시스템.

- 투표는 국민이 정치에 참여할 수 있는 가장 기본적인 행위로 울산광역시민의 투표율은 2018년 기준으로 대통령선거, 국회의원선거, 지방선거 순으로 높게 나타남. 2017년 대선의 경우 여성유권자는 458,584명이었으며 2016년 국회의원선거 여성 유권자는 456,360명, 2018년 지방선거는 459,627명으로 나타남.

〈그림Ⅷ-2〉 지방의회 의원 여성 입후보자 및 당선자 비율

(단위 : %)



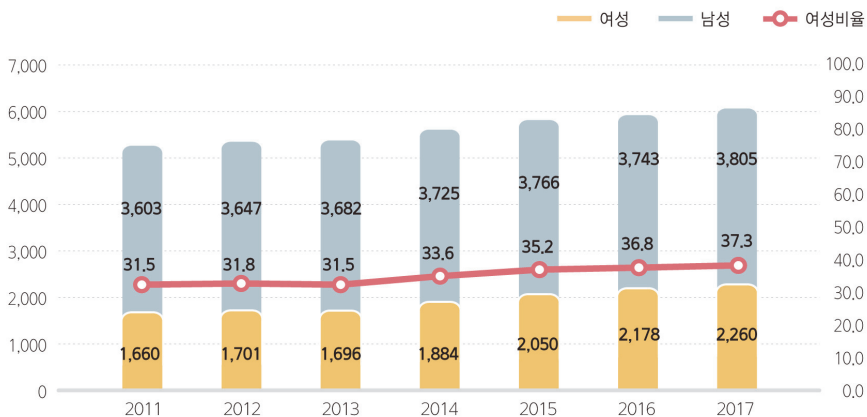
자료 : 중앙선거관리위원회, 선거통계시스템, 성인지통계시스템.

- 2006년 지방의회 의원 여성입후보자는 9.9%였으며, 여성당선자 비율은 13.6%였던 것에서 조금 상승하여 2018년에 진행된 지방의회 의원 울산지역 여성후보자는 21.7%를 차지하였고 그 중 여성당선자 비율은 17.7%로 나타남.

2) 행정참여

〈그림Ⅷ-3〉 여성 공무원 비율

(단위 : 명, %)



자료 : 행정안전부, 「지방자치단체공무원인사통계」, 「지방자치단체여성공무원통계」.